

# LEON

KENMERKEN






BUREAUSTOEL

RUG	<p><b>Rug met stofbekleding</b>                  Binnenstructuur, schaal en decoratieve inzet van polypropyleen / Geïnjekteerde schuimvulling B56672E dikte 20 mm, 56kg/m<sup>3</sup>. Gecapitonneerd met draad.                  Verstelbaar in hoogte met twee laterale drukknoppen achteraan de rug (+ 60mm)</p> <p>Schuim achteraan (voor de versie met bekleding voor/achter): WATTE A510 400 G/M2 dikte 12mm</p> <p><b>Rug met mesh</b>                  Meshframe van polypropyleen, 70% gerecyclede materialen, dikte 5 mm, lendesteun.                  Assemblage frame en mesh met nieten.                  Verstelbaar in hoogte met twee laterale drukknoppen achteraan de rug (+ 60mm)</p> <p><b>Hoofdsteun met stofbekleding</b>                  Bereik 50 mm, 6 posities om de 8,5 mm ongeveer</p>
RUGBEVESTIGING	3 draadbussen M8 in de structuur van de rug voor de bevestiging van de rug.
ZIT	<p>Binnenstructuur van multiplex 12 mm, polypropyleen schaal 2,5 mm / voorgevormd schuim, dikte 46,2 mm, 55 +/-5kg/m<sup>3</sup>                  Gecapitonneerd met draad.</p> <p>Regelingen : Optie regelbare zitpositie met 6 posities om de 11 mm voor een bereik van 55 mm</p>
ARMLEUNINGEN	<p><b>1D arMLEUNINGEN</b>                  Polyamide                  Verstelbaar in hoogte: 8 posities in stappen van 11 mm voor een bereik van 70 mm</p> <p><b>4D arMLEUNINGEN</b>                  Polyamide met zachte armsteun van polyurethane (PU)                  Verstelbaar in 4 richtingen</p> <ul style="list-style-type: none"> <li>&gt; Breedte : Bereik van 30 mm aan weerszijden</li> <li>&gt; Hoogte: 11 posities in stappen van 10 mm voor een bereik van 100 mm</li> <li>&gt; Diepte: 5 posities in stappen van 12,5 mm voor een bereik van 65 mm</li> <li>&gt; Draaibaar: 3 posities, in stappen van 10° voor een bereik van 25°</li> </ul>
MECHANISME & REGULERINGEN	<p><b>Lateraal synchroon mechanisme</b></p> <ul style="list-style-type: none"> <li>&gt; Gecoördineerde kanteling van zit en rug over 20°</li> <li>&gt; Rug blokkeerbaar in 5 standen</li> <li>&gt; Weerstand van de rug regelbaar met laterale hendel</li> </ul> <p><b>Ergonomisch synchroon mechanisme</b></p> <ul style="list-style-type: none"> <li>&gt; Gecoördineerde kanteling van zit en rug over 15°</li> <li>&gt; Rug blokkeerbaar in 4 standen</li> <li>&gt; Weerstand van de rug regelbaar met laterale hendel</li> <li>&gt; Regelingen : Optie regelbare zitpositie met 6 posities om de 11 mm voor een bereik van 55 mm</li> </ul>
ONDERSTEL	<p><b>5-armig onderstel</b>                  Zwart polyamide, ø 690 mm                  Gaslift, zwart, bereik 125 mm</p> <p><b>Roulettes</b>                  Opties :</p> <ul style="list-style-type: none"> <li>&gt; Wielen ø 50 mm voor zachte vloeren (wielen en loopvlak van polypropyleen)</li> <li>&gt; Wielen voor harde vloeren ø 50 mm, wielen en loopvlak van polypropyleen, bekleed met thermoplastisch en spoorvrij rubber</li> <li>&gt; Zelfremmende wielen voor zachte of harde vloeren ø 50 mm. De wielen blokkeren onder belasting (zittende gebruiker)</li> </ul>



BUREAUSTOEL					
					
RUG MET STOF VOORAAN		RUG MET STOF VOOR/ACHTER		RUG MET MESH	
TOTALE AFMETINGEN (in mm)					
Breedte	690				
Diepte	525				
Hoogte	Met regelbare zitdiepte: 1170,5 Zonder regelbare zitdiepte : 1200				
BRUIKBARE AFMETINGEN (in mm)					
Zithoogte	Met regelbare zitdiepte: 425-555 Zonder regelbare zitdiepte : 430-565				
Breedte & zitdiepte	Met regelbare zitdiepte: 490x423-474 Zonder regelbare zitdiepte: 490x440	Met regelbare zitdiepte: 490x423-474 Zonder regelbare zitdiepte: 490x440	Met regelbare zitdiepte: 490x423-474 Zonder regelbare zitdiepte: 490x440	Met regelbare zitdiepte: 490x425-480 Zonder regelbare zitdiepte: 490x453	
Rughoogte (Afstand bovenkant rug/bovenkant zit)	585-640				
Hoogte 1D armleuningen (Afstand bovenkant rug/bovenkant armleuning)	160-230				
Hoogte 4D armleuningen (Afstand bovenkant rug/bovenkant armleuning)	160-260				
GEWICHT (Kg)					
Nettogewicht	21,211		21,861		16,093
Toegelaten gewicht 1D arml.	40 kg				
Toegelaten gewicht 4D arml.	40 kg				
Toegelaten gewicht	130 kg				



BUREAUSTOEL MET HOOFDSTEUN			
			
	RUG MET STOF VOORAAN	RUG MET STOF VOOR/ACHTER	RUG MET MESH
TOTALE AFMETINGEN (in mm)			
Breedte	690		
Diepte	525		
Hoogte	Met regelbare zitdiepte: 1390 Zonder regelbare zitdiepte : 1415		
BRUIKBARE AFMETINGEN (in mm)			
Zithoogte	Met regelbare zitdiepte: 425-455 Zonder regelbare zitdiepte : 430-565		
Breedte & zitdiepte	Met regelbare zitdiepte : 490x423-474 Zonder regelbare zitdiepte: 490x440	Met regelbare zitdiepte : 490x423-474 Zonder regelbare zitdiepte: 490x440	Met regelbare zitdiepte : 490x425-480 Zonder regelbare zitdiepte: 490x453
Rughoogte (Afstand bovenkant rug/bovenkant zit)	755-860		
Hoogte 1D armleuningen (Afstand bovenkant rug/bovenkant armleuning)	160-230		
Hoogte 4D armleuningen (Afstand bovenkant rug/bovenkant armleuning)	160-260		
GEWICHT (Kg)			
Nettogewicht	21,439	22,089	16,325
Toegelaten gewicht 1D arml.	40 kg		
Toegelaten gewicht 4D arml.	40 kg		
Toegelaten gewicht	130 kg		

